











CPI:
CIATEJ
Año: 2015
Trimestre: 4

NOTA: Podrá visualizar el documento que soporta el valor del avance de cada indicador al dar un click sobre este.

Temática	Indicador	Formula	Unidad de Medida	Meta Anual	Resultado Meta anual	Avance al Trim 4	Resultado Trim 4	% Avance
Programa de Investigación Científica	Generación de conocimiento de calidad	$\frac{N_{PA}}{N_i}$	1.1.1.1 NPA: Número de publicaciones arbitradas	138.00	1.74	170.00	2.02	116 %
			1.1.1.2 NI: Número de investigadores del Centro	79.00		84.00		
	Proyectos externos por investigador	$\frac{N_{PIE}}{N_i}$	1.1.2.1 NPIE: Número de proyectos de investigación financiados con recursos externos	205.00	2.59	242.00	2.88	111 %
			1.1.2.2 NI: Número de investigadores del Centro	79.00		84.00		
Calidad de los posgrados		$\frac{N_{PRC} + 2N_{PED} + 3N_{PC} + 4N_{PCI}}{4N_{PP}}$	1.2.1.1 NPRC: Número de programas registrados en el PNPC de reciente creación	2.00	0.45	2.00	0.45	100 %
			1.2.1.2 NPED: Número de programas registrados en el PNPC en desarrollo	2.00		2.00		
			1.2.1.3 NPC: Número de programas registrados en el PNPC consolidado	1.00		1.00		

Formación de Recursos Humanos			1.2.1.4 NPCI: Número de programas registrados en el PNPC de competencia internacional ⓘ	0.00		0.00		
			1.2.1.5 NPP: Número de programas de posgrado reconocidos por CONACYT en el PNPC ⓘ	5.00		● 5.00		
			1.2.2.1 NGPE: Número de alumnos graduados en programas de especialidad del PNPC ⓘ	0.00		0.00		
			1.2.2.2 NGPM: Número de alumnos graduados en programas de maestría del PNPC ⓘ	20.00		● 31.00		
			1.2.2.3 NGPD: Número de alumnos graduados en programas de doctorado del PNPC ⓘ	8.00		● 7.00		
Generación de recursos humanos especializados		$\frac{NGPE + NGPM + NGPD}{N_I}$	1.2.2.4 NI: Número de investigadores del Centro ⓘ	79.00	0.35	● 84.00	0.45	128 %
			1.3.1.1 NPII: Número de proyectos interinstitucionales ⓘ	205.00		● 242.00		
			1.3.1.2 NPI: Número de					
Vinculación	Proyectos interinstitucionales	$\frac{NP_{II}}{NP_I}$			1		1	100 %

Sistema de Indicadores CAR Anexo III
Reporte de Avance de Metas por CPI

			proyectos de investigación 	205.00		 242.00		
Transferencia del Conocimiento e Innovación	Transferencia de Conocimiento	$N_{CTF\ n}$	1.4.1.1 NCTF: Número de contratos o convenios de transferencia de conocimiento, innovación tecnológica, social, económica o ambiental firmados vigentes alineados al PECITI 	205.00	1	 242.00	1.18	118 %
		$N_{CTF\ n-1}$						
		n - 1		205		205		
	Propiedad industrial solicitada	$(N_{SP} + N_{SMU} + N_{SDI})\ n$	1.4.2.1 NSP: Número de solicitudes de patentes 	18.00	1.12	 18.00	1.12	100 %
			1.4.2.2 NSMU: Número de solicitudes de modelos de utilidad 	0.00		0.00		
			1.4.2.3 NSDI: Número de solicitudes de diseños industriales 	0.00		0.00		
			n - 1	16		16		
	Propiedad industrial licenciada	N_{PL}	1.4.3.1 NPL: Número de patentes licenciadas 	2.00	0.07	 2.00	0.05	71 %
		N_{PR}	1.4.3.2 NPR: Número de patentes registradas 	28.00		 35.00		
	Propiedad intelectual	$N_{DA\ n}$	1.4.4.1 NDA: Número de derechos de autor 	8.00	1.33	 10.00	1.66	124 %
$N_{DA\ n-1}$								
		n - 1	6		6			

Sistema de Indicadores CAR Anexo III
Reporte de Avance de Metas por CPI

Difusión y Divulgación	Actividades de divulgación por personal de C y T	$\frac{N_{ADPG}}{N_{PCyT}}$	1.5.1.1 NADPG: Número actividades de divulgación dirigidas al público en general	455.00	3.66	1,813.00	13.42	366 %
			1.5.1.2 NPCyT: Número personal de ciencia y tecnología	124.00		135.00		
Gestión Presupuestal	Índice de sostenibilidad económica	$\frac{M_{IP}}{M_{PT}}$	1.6.1.1 MIP: Monto de ingresos propios	82,341.00	0.29	121,019.00	0.45	155 %
			1.6.1.2 MPT: Monto de presupuesto total del centro	280,030.00		264,488.00		
	Índice de sostenibilidad económica para la investigación	$\frac{M_{TRE}}{M_{TRF}}$	1.6.2.1 MTRE: Monto Total obtenido por proyectos de investigación financiados con recursos externos	82,341.00	0.38	113,001.00	0.53	139 %
			1.6.2.2 MTRF: Monto total de recursos fiscales destinados a la investigación	215,623.00		211,085.00		

11B1749B-155D-00C9-0AE587B4A9A38494
2016-02-25 20:14:43.0
Firma Electrónica Simple
DR. JAVIER RIVERA RAMÍREZ
CIATEJ